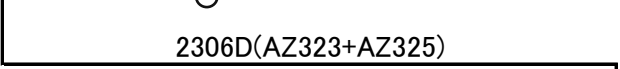
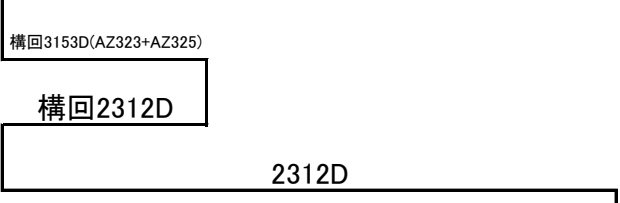
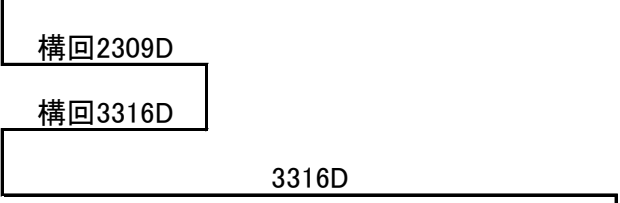
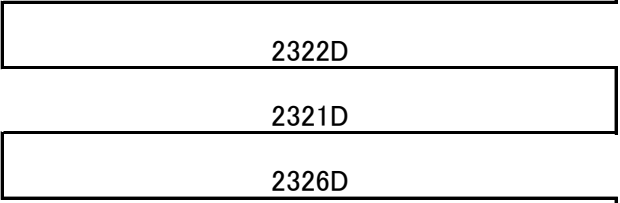



運用番号	尾会 津瀬 高口 原	会 津 田 島	車 両 基 地	会 津 鉄 道	西 若 松	会 津 若 松
AZ321				構回501D ○		
	542	501D	521			
	550	504D	612			
	702	503D	641			
	710			2108D		840
		1028		2305D		919
				構回2305D		
				構回2314D		
		1228		2314D		1340
		1452		3311D		1349
				構回3311D		
				構回2320D		
		1636		2320D		1755
		1915		2319D		1806
				構回2319D △		

運用番号	尾会 津瀬 高口 原	会津 田島	会津 両基 鉄地 道	西若 松	会津 若松
AZ323	<div style="text-align: center;"> <p>○ 構回2306D(AZ323+AZ325)</p> <p>616 <span style="border: 1px solid black; padding: 2px;">2306D(AZ323+AZ325)</span> 730</p> <p>858 <span style="border: 1px solid black; padding: 2px;">3153D(AZ323+AZ325)</span> 752</p> <p>△ 構回3153D(AZ323+AZ325)</p> </div>				

運用番号	尾会 津 瀬 高 口原	会 津 田 島	車会 両津 基鉄 地道	西 若 松	会 津 若 松
AZ325	<small>構回2306D(AZ323+AZ325)</small> 				
	616	2306D(AZ323+AZ325)			730
	858	3153D(AZ323+AZ325)			752
	<small>構回3153D(AZ323+AZ325)</small> 				
	952	2312D			1104
	1258	2309D			1204
					
	1423	3316D			1539
					
	1734	2315D			1625
	1749	2322D			1854
	2016	2321D			1907
	2032	2326D			2138
	2311	2327D			2206
					

運用番号	尾会 津瀬 高口 原	会津 田島	会津 両基 鉄道 地道	西若 松	会津 若松
AZ327	構回2310D ○				
	901	2310D			1007
	1133	2307D			1016
	構回2307D				
	構回3158D				
	1328	3158D			1435
	1616	2313D			1511
構回2313D △					